

# Ritme econòmic

## Enquesta de conjuntura de Lleida

C Cambra de Comerç de Lleida

C Cambra de Comerç de Tàrrrega

▶▶▶ 1er Semestre 2008

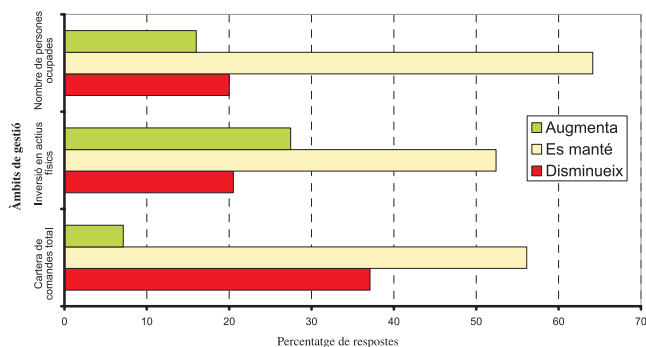
### Resultats de l'enquesta\*

#### Valoració del primer semestre de 2008

La valoració que fan les empreses sobre l'evolució de la seva activitat durant el primer semestre de 2008 arrenca amb la *marxa del negoci*, on un 46,6% pensa que ha estat igual que el semestre anterior, un 41,9% creu que la situació ha empitjorat i un 11,5% considera que ha millorat. Cal destacar que el percentatge d'empreses que opina que la seva situació ha empitjorat gairebé s'ha duplicat respecte el semestre anterior.

La figura 1 mostra els resultats a l'opinió sobre la *cartera de comandes*, la *inversió* i el *nombre d'ocupats*.

Figura 1. Indicador general de conjuntura



En general, les empreses consideren que durant aquest període s'ha mantingut la tònica en la seva activitat, malgrat hagi augmentat el percentatge d'empreses que considera que aquesta es veurà afectada negativament. Gairebé un 37% de les empreses enquestades considera que la cartera de comandes total ha disminuït durant aquest primer semestre de 2008.

La taula 1 exposa els resultats, en percentatges, pel que fa a la *marxa del negoci*, segons els quatre grans sectors econòmics en què s'ha dividit l'economia de Lleida.

Marxa del negoci	Augmenta	Es manté	Disminueix
Indústria	11,2	51,2	37,6
Construcció	8,6	46,6	44,8
Comerç a l'engròs i al detall	6,5	50,6	42,9
Resta serveis	17,2	41,8	41,0

Taula 1.

Cal destacar l'augment d'empreses que considera que la marxa del seu negoci disminuirà respecte al semestre anterior, en tots els sectors econòmics.

En concret, les empreses del sector industrial consideren que la seva cartera de comandes ha disminuït aquest semestre. Així, el 37,9% opina que les vendes a l'exterior han disminuït. De la mateixa manera, el 38,2% creu que les vendes del mercat interior també ha disminuït.

A l'igual que al segon semestre de 2007, gairebé un 76% de les empreses industrials enquestades han declarat que els estocs no han variat. També ha estat així amb l'ocupació, on un 19,5% creu que ha disminuït.

Si el semestre anterior s'avançava un canvi de tendència en el sector de la construcció, el resultat de l'enquesta d'aquest semestre el ratifica. El 35,7% de les empreses enquestades continuen opinant que la seva activitat en obra pública ha baixat. Així mateix, un 56,6% pensa que la seva activitat en obra privada també s'ha vist disminuïda. Pel que fa al nombre de persones ocupades i la cartera de comandes, l'opinió del 56,9% de les empreses és que s'ha mantingut durant aquest primer semestre.

El 15,6% de les empreses del sector del comerç a l'engròs i detall creu que la seva ocupació ha augmentat. El 13% considera també que la seva cartera de comandes ha augmentat, al contrari del 40,3% que opina que aquesta ha disminuït. Es continua notant una certa desaceleració en l'activitat, més accentuada en el volum de comandes que en nivell d'ocupació del sector. En aquest punt, el 72,7% de les empreses enquestades opinen que aquest s'ha mantingut durant aquest primer semestre de 2008.

Si es consideren els cinc subsectors industrials, això és: l'alimentari; el tèxtil; el del metall, extractives i transport; el químic i el de la fusta, paper i altres, les empreses pertanyents a aquests consideren que la seva activitat ha tingut un comportament similar al del semestre anterior. Les respostes a la pregunta sobre la marxa del negoci es mostren a la taula 2.

Marxa del negoci	Augmenta	Es manté	Disminueix
Alimentació	17,9	53,6	28,6
Tèxtil	0,0	50,0	50,0
Metall, extractives i transport	15,6	51,1	33,3
Química	0,0	28,6	71,4
Fusta, paper i altres	0,0	52,9	47,1

Taula 2.

A la vista dels resultats, els sectors manifesten opinions poc optimistes. Les empreses del sector químic manifesten una valoració negativa sobre la marxa del negoci. També ho manifesten les opinions del sector tèxtil que el semestre anterior ja mostrava opinions de descens de l'activitat.

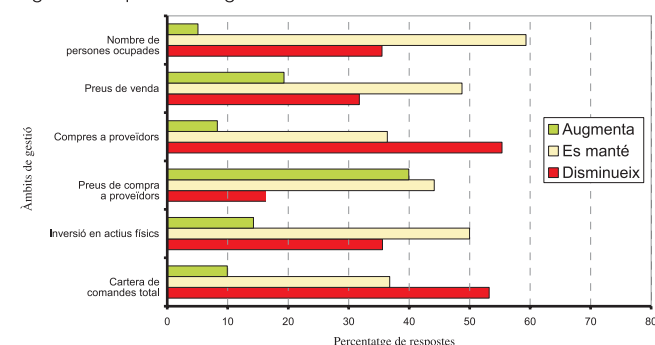
El 17,9% de les empreses de la branca de la indústria alimentària i el 13,3% de les de la branca del metall, extractives i transport opinen que les seves vendes nacionals han experimentat un augment.

Així mateix, el 51,5% de les empreses industrials creu que les vendes al mercat estranger es mantenen. Respecte als estocs de productes acabats, l'opinió majoritària és que aquests no han variat. De la mateixa manera, la majoria de les empreses considera que el nombre de persones ocupades també s'ha mantingut durant aquest semestre.

### Expectatives immediates

Les opinions sobre les expectatives pel segon semestre de 2008 continuen amb la tendència baixista que presentaven al semestre anterior. Així doncs, tot i que gairebé un 40% dels enquestats considera que la marxa del negoci mantindrà la tendència actual, un 52,9% creu que la seva activitat disminuirà i el 10,2% opina que augmentarà. La figura 2 representa els resultats dels diferents àmbits de gestió de l'empresa.

Figura 2. Expectatives generals



Les expectatives dels diversos sectors s'exposen a la taula 3.

Expectatives-Marxa negoci	Augmenta	Es manté	Disminueix
Indústria	10,6	41,1	48,3
Construcció	10,3	25,9	63,8
Comerç a l'engròs i al detall	5,2	33,8	61,0
Resta serveis	12,7	46,3	41,0

Taula 3.

Es pot apreciar una confluència d'opinions sobre el manteniment del nombre d'ocupats per als propers mesos

per a tots els sectors, amb una tendència menys optimista respecte el semestre anterior.

Pel que fa el preu de les matèries primeres, la majoria dels sectors continua pensant que augmentarà, tot i que no tant en el cas de les empreses del comerç i la construcció.

Per àmbits de gestió, la lectura dels resultats de l'enquesta pel sector industrial és una opinió generalitzada de la disminució de la seva activitat, tot i que el 57,2% pensa que les seves exportacions es mantindran durant el segon semestre del 2008.

## Durant el primer semestre de 2008 la majoria d'empreses mantenen el nombre d'ocupats i el volum de comandes

El sector de la construcció és força pessimista, continuant aquest semestre amb la mateixa tendència que el semestre anterior. Així, el 63,8% de les empreses d'aquest sector consideren que la seva activitat disminuirà. Aquest pensament és més generalitzat en obra privada i edificació residencial on un 76,9% i un 76,5% de les empreses respectivament, opinen que disminuiran. Respecte als preus de venda, la previsió del 58,6% és que aquests també disminuiran. Així mateix, el 30,3% considera que l'obra pública augmentarà el proper semestre.

Les expectatives del sector del comerç també mostren en les seves opinions una disminució de la seva activitat i de les seves

comandes, tot i que les empreses d'aquest sector consideren que els preus de venda del sector no canviaran respecte els del semestre passat.

La resta de serveis preveu que la situació per al proper semestre continuï essent similar a la del semestre anterior.

La taula 4 aplega les opinions relatives a les expectatives sobre la marxa del negoci per al proper semestre pels cinc subsectors industrials.

Tal com es pot observar les millors expectatives corresponen al sector alimentari. A la vista dels subsectors, la tònica de creixement és ben diferent.

Expectatives-Marxa negoci	Augmenta	Es manté	Disminueix
Alimentació	10,7	53,6	35,7
Tèxtil	0,0	37,5	62,5
Metall, extractives i transport	8,9	35,6	55,6
Química	14,3	28,6	57,1
Fusta, paper i altres	17,6	29,4	52,9

Taula 4.

El sector tèxtil continua amb la mateixa tendència que el semestre anterior i és el sector que considera que més disminuirà la seva activitat.

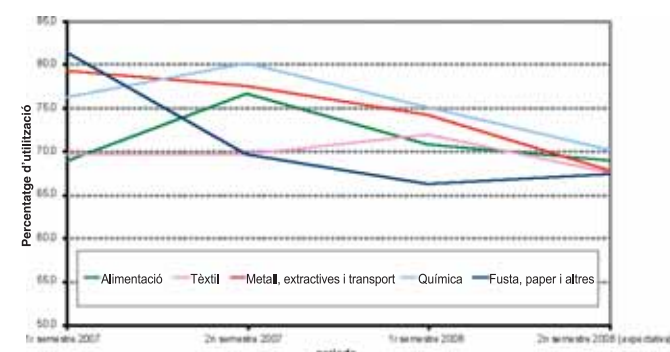
Així mateix, tots els subsectors coincideixen en preveure un manteniment de l'ocupació i un encariment dels preus de les primeres matèries, tot i que s'apunta un cert pessimisme en les seves opinions. La majoria de les empreses de la indústria tèxtil opina que la seva cartera de comandes disminuirà tant a l'interior com a l'exterior, tot i que preveuen l'estabilitat dels preus de venda.

### Ús de la capacitat productiva industrial

La figura 3 mostra l'evolució de la mitjana d'utilització de la capacitat instal·lada de les empreses industrials dels diversos sectors durant l'any 2007, el primer semestre del 2008 i les expectatives pel segon semestre d'aquest any.

Es constata una tendència decreixent en la utilització mitjana de la capacitat productiva de tots els sectors industrials. Aquesta, però, és menys accentuada en el sector de la fusta, paper i altres. Per contra, les empreses dels sectors químic i alimentari consideren que han disminuït lleugerament l'ús de la seva capacitat productiva mitjana.

Figura 3. Grau d'utilització de la capacitat productiva.



La figura 4 mostra el valor de la diferència, sector a sector, entre el grau de capacitat productiva emprada el primer semestre de 2008 amb l'esperada per la segona meitat del 2008. Així de les tres categories en que s'ha dividit la capacitat d'ús, es pot apreciar que les expectatives d'ús de la capacitat per a tots els sectors es troben majoritàriament per sota del 70%.

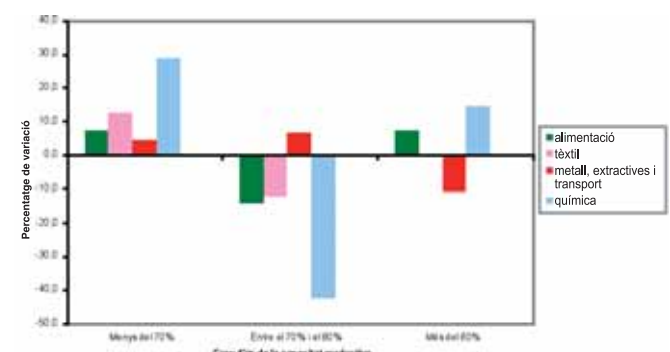


Figura 4. Evolució prevista de la capacitat productiva utilitzada.

### Previsions de facturació

Un 50,3% de les empreses enquestades consideren que durant el segon semestre de 2008 la seva facturació disminuirà, tot i que un 37% pensen que es mantindran igual i un 12,7% en preveuen un ascens. Es pot observar que les dades respecte a les expectatives continuen reflectint l'escàs optimisme amb que es va iniciar el semestre.

## Les empreses lleidatanes estan preparades per encarar la crisi

A l'igual que succeïa el semestre anterior, un alt percentatge d'empreses del sector de la construcció (63,8%) preveuen que la seva facturació disminuirà.

Per al conjunt dels sectors d'activitat, tots mostren expectatives de reducció de la seva facturació.

El subsector alimentari, tot i que creu que les seves expectatives de creixement no augmentaran lleugerament durant el proper semestre, el 60,7% dels enquestats considera que la seva facturació es mantindrà.

Es poden apreciar unes expectatives de disminució generalitzades per a tots els sectors. La taula 5 mostra aquesta disminució de la facturació, acotant-lo en percentatges. Tots els sectors mostren percentatges de reducció de la facturació de més del 5%.

	Augment			Reducció	
	de l'1% al 5%	del 6% a 10%	més del 10%	del -1% al -5%	més del -5%
Indústria	52,2	26,9	21,0	17,3	82,7
Construcció	0,0	50,0	50,0	2,7	97,3
Comerç a l'engròs i al detall	30,0	40,0	30,0	15,4	84,6
Resta serveis	41,7	41,7	16,6	28,1	71,9

Taula 5.

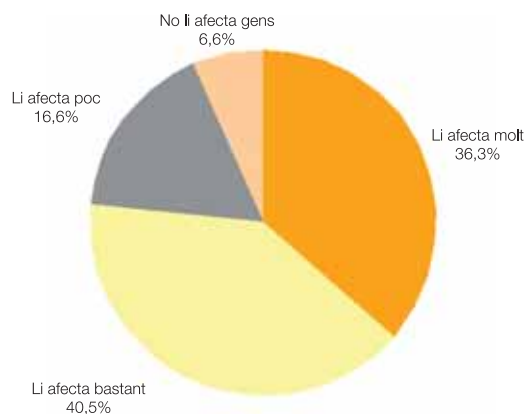
Desagregant la informació en subsectors industrials, el 95,1% de les opinions de les empreses del sector del metall, extractives i transports, així com el 87,8% de les del sector de la fusta, paper i altres, consideren que la reducció de la facturació serà superior al 5%.

### Preus de les primeres matèries

Aquest semestre la pregunta sobre temes d'actualitat ha estat si a l'empresa l'afecta, o no, els canvis en els preus de les primeres matèries.

Pel conjunt de la mostra, les respostes obtingudes s'exposen a la figura 5.

Figura 5. Com està afectant a la seva empresa l'increment del preu de les matèries primeres?



El 40,4% de les empreses enquestades considera que l'increment del preu de les matèries primeres afectarà bastant la seva activitat i un 36,2% considera que aquesta influència serà molt important.

D'aquesta manera, més de tres quartes parts dels enquestats opinen que l'encariment del preu de les primeres matèries els afectarà.

Pel que fa al resultats desagregats per sectors els resultats són els de la taula 6.

#### Com està afectant a la seva empresa l'increment del preu de les matèries primeres?

	molt	bastant	poc	gens	Ns/Nc
Indústria	42,5	33,0	18,4	6,1	0,0
Construcció	25,9	56,9	13,8	3,4	0,0
Comerç a l'engròs i detall	40,3	32,5	20,8	6,5	0,0
Resta de serveis	39,6	34,3	15,7	9,7	0,7

Taula 6.

Es pot observar que els sectors més afectats per l'increment del preu de les primeres matèries són la indústria, que creu que li afecta molt en un 42,5%, seguit del sector del comerç, amb un 40,3%.

#### Situació econòmica actual

Així mateix, donada l'actual conjuntura econòmica, s'ha preguntat als directors de les empreses si han pres alguna mesura per fer front a la situació econòmica actual i quines han estat aquestes. La taula 7 presenta els resultats per sectors.

#### Has pres alguna mesura per fer front a la situació actual?

	Sí	No	Ns/Nc
<b>Total</b>	<b>60,2</b>	<b>38,9</b>	<b>0,9</b>
Indústria	67,4	30,1	2,5
Construcció	63,8	36,2	0,0
Comerç a l'engròs i al detall	49,4	49,4	1,3
Resta de serveis	59,0	40,3	0,7

Taula 7.

El 60,2% han contestat haver pres mesures per fer front a la situació actual. D'entre les mesures proposades, la més escollida és la reducció de costos amb un 82,3%. D'altra banda són mesures no escollides l'augment dels preus amb un 98% o l'ajustament de la plantilla de personal amb un 89,3%.



Generalitat de Catalunya  
**Institut d'Estadística  
 de Catalunya**



**Cambra de Comerç  
 de Lleida**

C/ d'Anselm Clavé, 2 - 25007 Lleida  
 Tel 973 23 61 61 - Fax 973 24 74 67  
 lleida@cambrasc.cat  
 www.cambralleida.com



**Cambra de Comerç  
 de Tàrraga**

Plaça Major, 4 - 25300 Tàrraga  
 Tel. 973 314 327 - Fax 973 314 355  
 tarrega@cambrasc.cat  
 www.cambratarrega.com