

Ritme econòmic

Enquesta de conjuntura de Lleida

C Cambra de Comerç de Lleida

C Cambra de Comerç de Tàrrrega

▶▶▶ 1r Semestre 2009

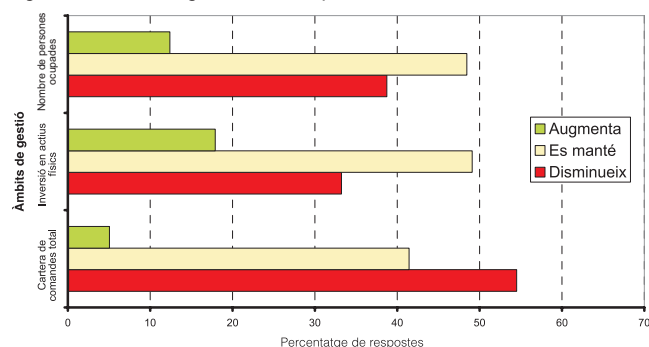
Resultats de l'enquesta*

Valoració del primer semestre de 2009

La valoració que fan les empreses sobre l'evolució de la seva activitat durant el primer semestre de 2009 arrenca amb la pregunta sobre la *marxa del negoci*, en la qual un 58,8% pensa que ha disminuït respecte al semestre anterior, un 36,4% creu que s'ha mantingut i només un 4,8% considera que ha millorat. D'aquesta manera, ha augmentat el percentatge d'empreses que opina que la seva situació s'ha mantingut respecte el semestre anterior.

La figura 1 mostra els resultats d'opinió sobre la *cartera de comandes*, la *inversi* i el *nombre d'ocupats*.

Figura 1. Indicador general de conjuntura



El 53,7% de les empreses enquestades durant aquest primer semestre de 2009 ha mantingut el nombre de persones contractades. Tot i això, el 49% pensa que la seva cartera de comandes ha disminuït durant el mateix període.

La taula 1 exposa els resultats en percentatges, pel que fa a la *marxa del negoci* en quatre grans sectors econòmics en què l'enquesta divideix l'economia de Lleida.

Marxa del negoci	Augmenta	Es manté	Disminueix
Indústria	5,3	26,7	68,0
Construcció	1,8	36,4	61,8
Comerç a l'engròs i al detall	7,7	33,3	59,0
Resta serveis	5,5	41,4	53,1

Taula 1.

Es pot observar que la majoria de les empreses dels diferents sectors econòmics consideren que la marxa del negoci ha empitjorat respecte el segon semestre de 2008.

La distribució de percentatges, però, és semblant a la del període anterior. La situació, per tant, no sembla que hagi empitjorat de forma generalitzada. A més, el 36,4% de les empreses enquestades del sector de la construcció considera que la seva activitat s'ha mantingut, dada que millora sensiblement respecte el període anterior.

Aquest primer semestre de 2009, les empreses del sector industrial indiquen que, la seva *cartera de comandes* ha disminuït. Concretament, el 71,2% de les enquestades opina que aquesta disminució ha estat més accentuada en les *vetes a l'interior*, i un 72,4% considera que l'*estoc de productes acabats* s'ha mantingut. Gairebé el 60% de les empreses enquestades afirma que el nombre de *persones ocupades* ha estat similar al del semestre anterior.

Pel que fa al sector de la construcció, les dades que es desprenen de les empreses enquestades són similars a les de semestres anteriors. D'aquesta manera, el 76% de les empreses del sector enquestades, opinen que la seva activitat en obra privada ha disminuït. La branca on més incidència té la disminució és en obra residencial, on un 84,4% ha vist reduïda la seva activitat durant aquest primer semestre de 2009. No obstant això, el 42,1% considera que ha augmentat l'activitat en obra pública. Així mateix, un 60% de les empreses opina que la cartera de comandes s'ha reduït durant el període de referència i un 47,3% manifesta que el nombre de persones ocupades també ho ha fet.

Les opinions que es desprenen de les empreses del sector del comerç a l'engròs i al detall mostren un cert manteniment de la seva activitat. El 43,6% de les empreses enquestades del sector del comerç a l'engròs i detall creu que la seva cartera de comandes s'ha mantingut i un 59% considera també que el nombre de persones ocupades no ha variat respecte el semestre anterior, tendència que es confirma amb dades anteriors.

* L'anàlisi i presentació dels resultats ha comptat amb el suport de l'**Observatori Econòmic de Ponent**, Serveis Territorials a Lleida del Departament d'Economia i Finances de la Generalitat de Catalunya.

Si es fa l'anàlisi de les dades que corresponen als cinc subsectors industrials, és a dir, l'alimentari; el tèxtil; el del metall, extractives i transport; el químic i el de la fusta, paper i altres, els resultat es mostren a la taula 2.

Marxa del negoci	Augmenta	Es manté	Disminueix
Alimentació	6,7	33,3	60,0
Tèxtil	0,0	30,0	70,0
Metall, extractives i transport	5,4	21,6	73,0
Química	40,0	20,0	40,0
Fusta, paper i altres	0,0	26,7	73,3

Taula 2.

De la mateixa manera que al semestre anterior, les empreses del sector químic i l'alimentari són les que declaren una valoració menys negativa sobre la marxa del negoci. Això no passa, però, a la resta de sectors industrials. Continuen manifestant que la *marxa del negoci* ha empitjorat en el sector tèxtil, les indústries del metall, extractives i transport, i la de la fusta, paper i altres. El 80% de les empreses d'aquest darrer subsector considera que on més ha reduït la seva activitat és a les vendes destinades al mercat interior i un 57,1% opina que la cartera de *comandes de l'exterior* es manté similar al del semestre anterior. També un 53,3% dels enquestats sosté que el *nombre d'ocupats* en el sector s'ha mantingut estable.

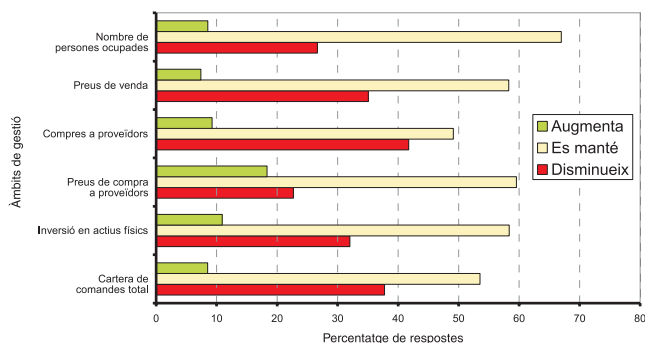
L'opinió de les empreses de la branca alimentària sobre els *estocs de productes acabats* i el *nombre de persones ocupades* és que aquestes variables es mantenen respecte al semestre anterior en un 75,9% i 80% dels casos respectivament.

Aquests resultats fan pensar que, malgrat hagi continuat havent una disminució de l'activitat, aquesta ho fa en menor mesura que abans.

Expectatives immediates

Les opinions sobre les expectatives per al segon semestre de 2009 presenten una certa estabilització, tot i que continuen reflectint la tendència baixista que presentaven el semestre anterior encara que menys accentuada.

Figura 2. Expectatives generals



Així doncs, un 49% dels enquestats considera que la *marxa del negoci* es mantindrà, un 41,7 opina que disminuirà i el 9,3% preveu que augmenti la seva activitat. La figura 2 representa els resultats dels diferents àmbits de gestió de l'empresa.

Les expectatives segons els diversos sectors s'exposen a la taula 3.

Expectatives-Marxa del negoci	Augmenta	Es manté	Disminueix
Indústria	10,5	50,1	39,3
Construcció	3,6	49,1	47,3
Comerç a l'engròs i al detall	17,9	44,9	37,2
Resta de serveis	8,6	50,8	40,6

Taula 3.

S'ha frenat la caiguda de l'activitat econòmica

La majoria dels enquestats considera que el *nombre d'ocupats* continuarà en la mateixa situació que aquest primer semestre de 2009.

Respecte els *preus de les primeres matries*, es manté la tendència expressada en les opinions del semestre anterior amb la creença que aquests es mantindran estables durant els darrers mesos de 2009.

Per sectors, tal i com s'ha apuntat anteriorment, les dades reflecteixen opinions que fan pensar en un cert manteniment de l'activitat. Així, pel que fa a la branca industrial, el 50,1% de les empreses enquestades considera que la seva activitat continuarà en el mateix ritme que durant aquest semestre. Sobre el *volum de vendes*, també opinen que es mantindrà estable, tant les exportacions com les vendes domèstiques.

Les opinions de les empreses del sector de la construcció denoten que la seva activitat es mantindrà similar a aquest primer semestre de 2009. Gairebé el 50% de les empreses enquestades així ho considera. L'opinió més contundent és l'expressada en relació a l'activitat d'*edificació residencial*, ja que el 91,5% creu que continuarà baixant durant els propers mesos. Pel que fa als preus de venda, el 50,9% pensa que aquests es mantindran similars als d'aquest semestre. Finalment, les previsions en obra pública són d'un augment en un 20,5% dels casos.

Les expectatives del sector del comerç són més optimistes que les exposades en el semestre anterior. El 56,4% de les empreses enquestades creu que el volum de comandes es mantindrà en els mateixos nivells que durant el primer semestre de 2009. El 64,1% també considera que el nombre de *persones ocupades* i els *preus de compra* dels proveïdors es mantindran en els nivells existents.

La resta de serveis també preveu que la situació no variarà respecte al primer semestre de 2009, amb un manteniment de la seva activitat, de les persones ocupades i dels preus

de compra a proveïdors.

La taula 4 mostra les opinions relatives a les *expectatives* sobre la *marxa del negoci* per al proper semestre pels cinc subsectors industrials que l'enquesta contempla.

Expectatives-Marxa del negoci	Augmenta	Es manté	Disminueix
Alimentació	10,0	60,0	30,0
Tèxtil	0,0	40,0	60,0
Metall, extractives i transport	8,1	54,1	37,8
Química	0,0	60,0	40,0
Fusta, paper i altres	26,7	33,3	40,0

Taula 4.

Es pot apreciar unes expectatives d'estabilització de l'activitat de negoci respecte a períodes anteriors. Si bé, certs subsectors continuen mostrant opinions pessimistes, aquestes no són tan negatives com les opinions expressades en enquestes anteriors.

Com ja va passar en el primer semestre de 2009, el sector tèxtil continua mostrant una tendència baixista i és el sector que aplega més opinions de disminució de l'activitat.

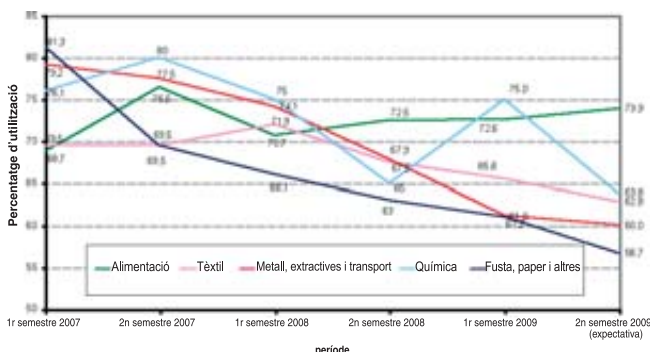
Pel que fa a les opinions de manteniment de l'ocupació, cartera de comandes i de preus de vendes per als propers mesos, tots els sectors mostren expectatives de manteniment respecte al període anterior. Digne d'esment és l'opinió expressada per la totalitat de les empreses enquestades del sector químic que coincideixen en el manteniment dels preus de compra i venda i del volum de vendes a l'estranger.

Ús de la capacitat productiva industrial

La figura 3 mostra l'evolució de la mitjana d'utilització de la capacitat instal·lada de les empreses industrials dels diversos sectors durant tot l'any 2007, 2008, primer semestre de 2009 i les expectatives d'aquest mateix any.

La figura resultant continua mostrant la tendència decreixent en la utilització mitjana de la capacitat productiva dels

Figura 3. Grau d'utilització de la capacitat productiva.



sectors industrials, a l'igual que succeïa el semestre anterior. Aquesta reducció és més accentuada en el sector de la fusta, paper i altres. Menys accentuada és l'expectativa d'utilització en el sector del metall, extractives i transport. El sector químic manifesta haver augmentat l'ús de la seva capacitat productiva durant el primer semestre de 2009, tot i què preveu que aquesta disminuirà durant el segon. Les empreses del sector tèxtil que confiaven augmentar la utilització de la seva capacitat productiva durant el primer semestre d'aquest any, no ho han fet i les expectatives de cara el proper semestre tampoc ho preveuen.

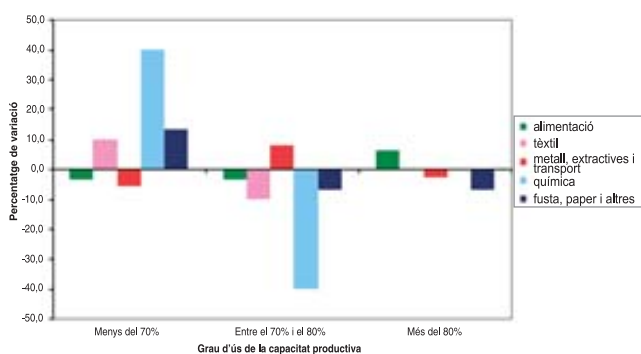
Per contra, el sector alimentari és el més positiu en les seves expectatives i pronostica un lleuger augment. D'aquesta manera, el comportament del sector alimentari es diferencia netament de la resta: el sector ha esquivat la crisi.

La figura 4 mostra la diferència, sector a sector, entre el grau de capacitat productiva utilitzada el primer semestre de 2009 amb l'esperada per al segon.

La indústria alimentària esquiva la crisi

tres categories considerades, destaca el sector alimentari amb unes expectatives d'utilització per sobre del 80%. La resta de sectors es posiciona en les categories inferiors, és a dir, en menys del 70% i entre el 70 i el 80%.

Figura 4. Evolució entre semestres de la capacitat productiva utilitzada.



Previsions de facturació

El 45,3% de les empreses enquestades consideren que durant el segon semestre de 2009 la seva facturació es mantindrà en els mateixos nivells que el primer semestre d'aquest any. D'altra banda, un 41,6% pensen que disminuirà i el 13,1% restant preveu un ascens.

Per sectors, el de construcció és el que presenta una opinió més negativa. Un 49,1% preveu que la seva facturació disminuirà respecte al període anterior, tot i què en un percentatge inferior al previst en el període anterior.

El sector tèxtil també desprèn opinions negatives respecte la seva facturació i un 60% dels enquestats d'aquest sector considera que disminuirà. La resta de sectors mostren expectatives de manteniment de la seva facturació.

La taula 5 mostra el grau d'augment o disminució de la facturació en termes percentuals. Tal i com es pot apreciar, quan es tracta de previsions d'augment, els percentatges es troben entre l'1 i el 5%, excepte pel sector de la construcció que preveu augments superiors, i si es tracta de previsions de disminució, totes són superiors al 5%.

	Augment			Reducció	
	de l'1% al 5%	del 6% al 10%	més del 10%	del -1% al -5%	més del -5%
Indústria	37,4	22,8	22,3	12,1	87,9
Construcció	0,0	50,0	50,0	4,2	95,8
Comerç a l'engròs i al detall	43,8	25,0	31,2	14,8	85,2
Resta serveis	94,1	0,0	5,9	20,0	80,0

Taula 5.

Considera que el seu producte podria ser competitiu distribuïnt-lo mitjançant un possible servei de càrrega aèria ofert per l'Aeroport Lleida - Alguaire?

Aquest semestre s'ha demanat als enquestats l'opinió sobre la distribució dels productes mitjançant el possible servei de càrrega de mercaderies de l'aeroport de Lleida-Alguaire. La majoria dels enquestats considera que la distribució mitjançant aquest hipotètic servei no els faria més competitiu: el 79,8% de les respostes han estat negatives, davant un 11,2% que sí consideren que serien més competitius distribuïnt els seus productes per via aèria.

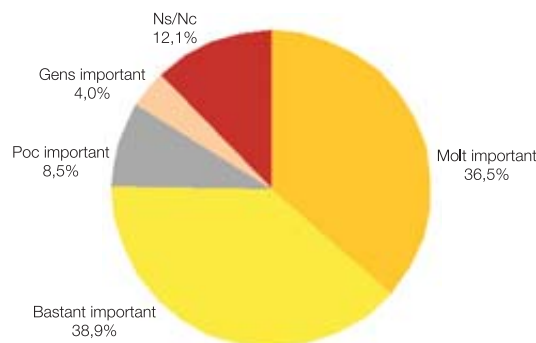
El canal Segarra-Garrigues és clau pel desenvolupament econòmic de Lleida

Així mateix, també se'ls ha preguntat sobre la classe de productes respecte els quals seria més competitiu aquesta forma de distribució. La fruita i els olis són els que aglutinen major nombre de respostes positives, un 49,3 i un 47,4%, respectivament.

Considera el Canal Segarra-Garrigues una infraestructura important per al desenvolupament econòmic i rural de les terres de Lleida?

Així mateix, també s'ha demanat l'opinió sobre la importància del Canal Segarra - Garrigues per al desenvolupament econòmic i rural de les terres de Lleida. El 38,9% de les empreses enquestades el considera bastant important i el 36,5% molt important. Per sectors, l'industrial és el que el considera més important. Per subsectors, la indústria de la fusta, paper i altres és el que més bé valora la importància del Canal Segarra - Garrigues per al desenvolupament econòmic i rural de les terres de Lleida, seguit de les indústries química i del metall, extractives i transport.

Figura 5. Considera el Canal Segarra - Garrigues una infraestructura important per al desenvolupament econòmic i rural de les terres de Lleida?



Generalitat de Catalunya
Institut d'Estadística
de Catalunya



Cambra de Comerç
de Lleida

C/ d'Anselm Clavé, 2 - 25007 Lleida
Tel 973 23 61 61 - Fax 973 24 74 67
lleida@cambrascat.es
www.cambralleida.com



Cambra de Comerç
de Tàrrrega

Plaça Major, 4 - 25300 Tàrrrega
Tel. 973 314 327 - Fax 973 314 355
tarrega@cambrascat.es
www.cambratarrega.com